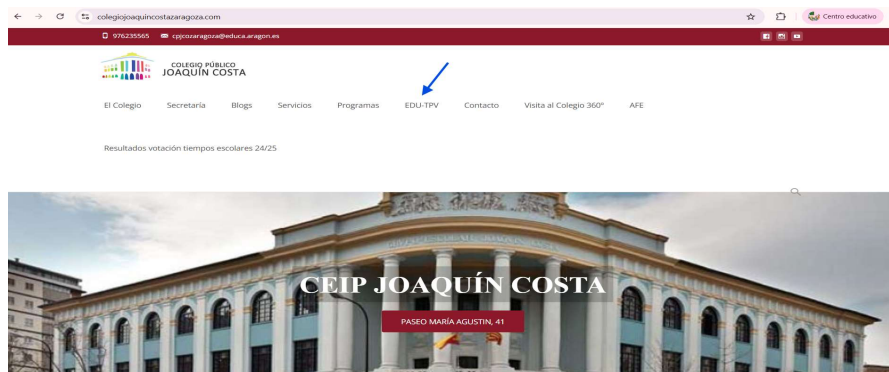


Estimadas familias,

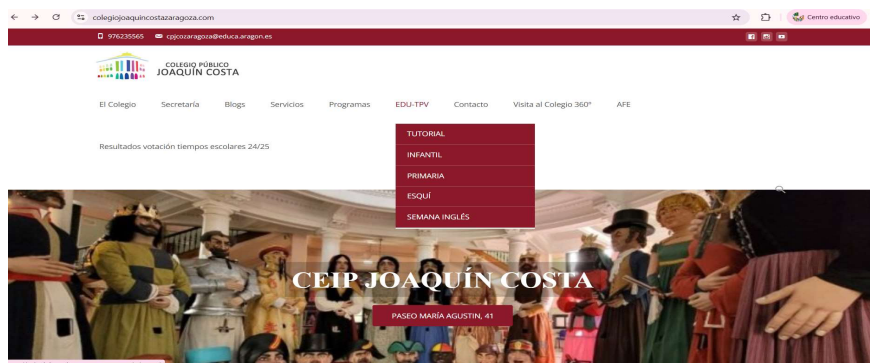
Ya está disponible en nuestra página web la aplicación de **pago virtual** EDU-TPV, a través de la cual se podrán realizar los **pagos** de diferentes servicios de manera **segura con tarjeta de crédito, sin comisiones** ni otros gastos.

Para proceder hay que seguir los siguientes pasos:

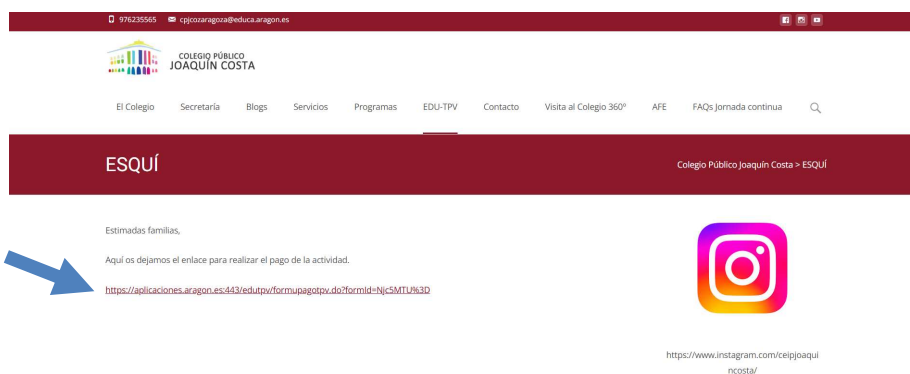
En la página de inicio de nuestro colegio, hacemos clic en la pestaña **EDU-TPV**



A continuación, **seleccionamos** la etapa (Infantil o Primaria) y el curso o la actividad general que queramos pagar.



Clicaremos en el enlace que aparezca



A partir de este momento accedemos a una página del Gobierno de Aragón.

En las siguientes imágenes se muestra un **ejemplo** de cómo realizar el pago completo paso por paso.

Formulario de pago: Pagos para la Excursion

Datos del alumno	
D.N.I.:	<input type="text"/>
Nombre*:	<input type="text"/>
1º Apellido*:	<input type="text"/>
2º Apellido:	<input type="text"/>
Email:	<input type="text"/>
Curso:	<input type="text"/>
Grupo:	<input type="text"/>

Datos del pagador	
DNI*:	<input type="text"/>
Nombre*:	<input type="text"/>
Email*:	<input type="text"/>

Conceptos de pago		
Descripción	Importe	Opcional
Transporte	122,44 €	
Seguro	2,66 €	<input type="checkbox"/>
Desayuno	6,78 €	
Importe total de pago:		129,22 €

Los datos que se recogen en el formulario de pago se estructuran en tres zonas:

1. **Datos del alumno.** Los campos obligatorios son **Nombre y 1º Apellido**, pero es aconsejable poner **Curso y Grupo**.
2. **Datos del pagador.** Aquí todos los campos son obligatorios.
3. **Conceptos del pago.**

Al hacer clic en el botón '**realizar pago**' el sistema muestra una pantalla con la información del pago a efectuar para que pueda ser revisada antes de conectar con el TPV de la entidad.

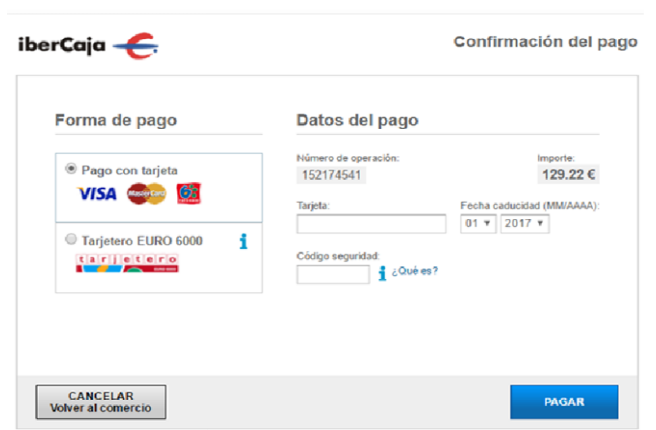
Datos de pago	
Entidad:	Ibercaja
Importe:	129,22 €
Núm. Operación:	152174541
Email:	email@email.es

Ahora conectará con la pasarela de pago de su entidad para realizar el pago seguro con tarjeta de crédito.


El botón **continuar** conectará con la TPV de la entidad. Dado que puede haber varios sistemas como

CECA o REDSYS, la pantalla que se mostrará dependerá del propio sistema de pago.

A modo de ejemplo esta es una pantalla de pago de Ibercaja:



Una vez se haya validado los datos de la tarjeta y el pago se dé como OK, el sistema de pago de la entidad mostrará una pantalla de confirmación.



Además de la pantalla de confirmación del pago, el sistema de pago TPV-DGA dará su propia confirmación del pago realizado y registro en el sistema, que podrá ser imprimida como resguardo de la operación.



Su pago ha sido correctamente procesado, gracias.

Para cualquier información o incidencia sobre la operación, anote o imprima los siguientes datos registrados para su pago on-line:

Fecha y hora:	05-06-2017 11:50:16
Importe:	129,22 €
Nº.Autorización:	101000
Nº.Operación:	152174541

Imprimir Inicio